

AC Split

Pendingin Saja [50 Hz] **R-410A**

JE series



Saluran Udara 4 Arah

Pendinginan Cepat

Pembersihan Otomatis (X-FAN)

Desain Terintegrasi

Kapanpun,



Hembusan udara nyaman

Saluran Udara 4 Arah

Sirip bisa diatur secara vertikal dan horisontal untuk memaksimalkan kenyamanan dalam ruangan.



Penghematan Daya Tingkat Tinggi

Seri JE mempunyai COP tinggi, model ini sangat tepat untuk ruangan yang membutuhkan penggunaan AC dalam waktu lama.

High COP
3.97
FTNE15JEV14
RNE15JEV14

Operasi Senyap

Baik unit Indoor dan Outdoor sangat senyap yang dapat memberikan kenyamanan dan tidak mengganggu lingkungan.

22 dB (A) Begitu Senyap Bahkan Anda Bisa Mendengar Bisikan



* Tingkat kebisingan FTNE15JEV14 dan RNE15/20/25JEV14.
* Berdasarkan "Contoh Tingkat Suara", Kementerian Lingkungan Hidup, Jepang November 12, 2002.


Dimanapun

AC yang nyaman adalah yang mampu menyegarkan tubuh dan pikiran kita.

Seri JE didesain untuk menghembuskan udara ke seluruh ruangan

juga mempertimbangkan kebersihan dan kebisingan.

Pada akhirnya, seluruh ruangan tersirkulasi dengan hembusan udara yang nyaman.



Operasi Bertenaga

Pendinginan Cepat

Tekan tombol 'TURBO' pada remot kontrol untuk menikmati hembusan udara yang lebih besar, yang memungkinkan suhu ruangan tercapai lebih cepat sesuai dengan suhu yang diinginkan.



Kebersihan

Pembersihan Otomatis (X-FAN)

Setelah tombol 'OFF' ditekan, kipas masih berputar untuk mengeringkan bagian dalam unit Indoor dan menjaga kebersihannya.



Kelas Mutakhir

Desain Terintegrasi

Panel belakang dan talang air di desain terintegrasi untuk menghindari dan mengurangi kebisingan.



Setelan Malam

Menekan tombol Off timer otomatis memilih Mode Malam. Suhu kamar dinaikkan 0,5 C untuk mencegah pendinginan yang berlebihan untuk tidur anda yang menyengankan



Fungsi Program Kering

Fungsi ini secara otomatis mengurangi tingkat kelembaban.



Kecepatan Kipas Otomatis

Mikroprosesor secara otomatis mengontrol kecepatan kipas menyesuaikan suhu kamar ke suhu yang disetel.



Vertical Auto Swing (atas dan bawah)

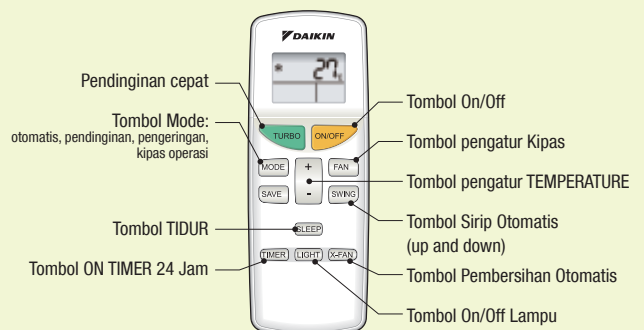
Fungsi ini secara otomatis menggerakkan tutup atas dan bawah untuk mendistribusikan udara ke seluruh ruangan.



Pengatur waktu On/Off 24 Jam

Pengatur waktu ini dapat diatur untuk memulai dan menghentikan setiap saat dalam jangka waktu 24-jam. Penyejuk udara mulai / berhenti hanya dengan menekan tombol On / Off timer pada remot kontrol.

Cara mudah menggunakan Wireless Remot Kontrol



* 'Heating' ditampilkan selama pemilihan mode tetapi tidak tersedia dengan seri JE series.

** Tombol 'SAVE' tidak berfungsi pada tipe JE series.

Unit Indoor



Remot Kontrol



Tingkat Hemat Energi
SEMAKIN BANYAK BINTANG SEMAKIN HEMAT
STNE15JEV14 - EER 13,596
STNE20JEV14 - EER 11,368
STNE25JEV14 - EER 11,459
STNE35JEV14 - EER 11,331



STNE60JEV14 - EER 10,381



STNE50JEV14 - EER 9,867


Unit Outdoor



RNE15JEV14



RNE20JEV14



RNE25JEV14



RNE35/50JEV14



RNE60JEV14

Spesifikasi

Nama Model	Unit Indoor		FTNE15JEV14	FTNE20JEV14	FTNE25JEV14	FTNE35JEV14	FTNE50JEV14	FTNE60JEV14
	Unit Outdoor		RNE15JEV14	RNE20JEV14	RNE25JEV14	RNE35JEV14	RNE50JEV14	RNE60JEV14
Kapasitas	Nilai	kW	1.35	2.00	2.64	3.63	5.28	6.45
		Btu/h	4,610	6,820	9,000	12,400	18,000	22,000
Catu Daya	1 phase, 220-240 V, 50Hz							
Arus Kerja	Nilai	A	2.5	3.5	7.0	7.0	12.0	15.0
Konsumsi Daya	Nilai	W	340	540	690	1,090	1,832	2,100
COP	Nilai	W/W	3.97	3.70	3.82	3.33	2.88	3.07
Indoor unit			FTNE15JEV14	FTNE20JEV14	FTNE25JEV14	FTNE35JEV14	FTNE50JEV14	FTNE60JEV14
Tingkat hembusan udara (H)		m ³ /h	365	450	420	560	780	800
Kecepatan Kipas			3 tingkat dan otomatis					
Tingkat Suara (H/M/L) dB(A)			30/26/22	35/32/26	34/28/23	38/33/29	42/37/34	45/41/37
Dimensi (HxWxD)		mm	265x790x174		265x790x170	275x845x180	298x940x200	315x1,007x219
Berat Mesin		kg	8.5	9		10	12	15
Outdoor unit			RNE15JEV14	RNE20JEV14	RNE25JEV14	RNE35JEV14	RNE50JEV14	RNE60JEV14
Kompresor			Rotary					
Berat zat pendingin (R-410A)		kg	0.57	0.52	0.75	0.85	0.93	1.40
Tingkat suara		dB(A)	50			52	54	
Dimensi (HxWxD)		mm	430x720x320	540x776x328	596x848x320	540x848x320		680x913x378
Berat Mesin		kg	22	24.5	27.5	32.5	39.5	49
Kisaran Operasi			°CDB 18 to 43					
Persambungan Pipa	Liquid	mm	ø6.4					
	Gas		ø9.5		ø12.6		ø15.8	
Panjang Pipa Maksimal			15		20		25	
Perbedaan tinggi maksimal			10					

Kapasitas pendinginan berdasarkan temperatur Indoor 27° CDB; temperatur Outdoor 35° CDB dengan panjang pipa 5 mm

Perhatian terhadap produksi korosi

1. AC Jangan dipasang di daerah di mana gas korosif seperti gas asam atau gas alkali, diproduksi.
2. Bila unit outdoor akan di pasang dekat dengan tepi pantai, kontak langsung dengan angin laut harus dihindari.
Jika Anda perlu memasang unit outdoor dekat dengan pantai, hubungi distributor lokal Anda.

Dealer

PT. DAIKIN AIRCONDITIONING INDONESIA

HEAD OFFICE :
Wisma KEJAI 18th Floor
Jl. Jendral Sudirman Kav. 3, Jakarta Pusat 10220
Telp : +6221 5724 377
Fax : +6221 5724 366/55
Website : www.daikin.co.id



SERVICE AND SPARE PARTS, Telp.: 021-736 92899 • **Training Center,** Telp. : 021-295 61950 • **Bekasi,** Telp.: 021-2945 0585,
Tangerang, Telp.: 021-5314 1195 • **Bandung,** Telp.: 022-5225 150 • **Semarang,** Telp.: 024-841 2695 • **Yogyakarta,** Telp.: 0274-551 321
Surabaya, Telp.: 031-503 1138 • **Denpasar,** Telp.: 0361-900 5514 • **Makassar,** Telp.: 0411-446 263 • **Palembang,** Telp.: 0711-319 776
Pekanbaru, Telp : 0761 561139

Daikin Contact Center : 0800 1 081 081 (Toll Free)